

Layoutvorgaben

- Faltschilder / Nasenschilder
- Adhäsionsfolien / SK-Folien / Werbeschilder
- Saugnapfschilder
- Galgenschilder
- Werbeplanen PVC / MESH
- Hinweisschilder / Richtungspfeile / Aufsatzschilder

- Grundsätzlich bitte alle Daten 1 : 1 anlegen
- Keine Schnittmarken setzen
- Schriften bitte in Pfade umwandeln
- CMYK-Farbmodell - Sonderfarben bitte in CMYK umrechnen
- Jede Vorlage bitte als Einzeldokument, wenn möglich als PDF-Datei senden.
- Sollte es nicht möglich sein PDF-Dateien zu liefern, besteht die Möglichkeit, offen Daten in den Formaten .cdr, .psd, .tif, .jpg, .eps zu senden

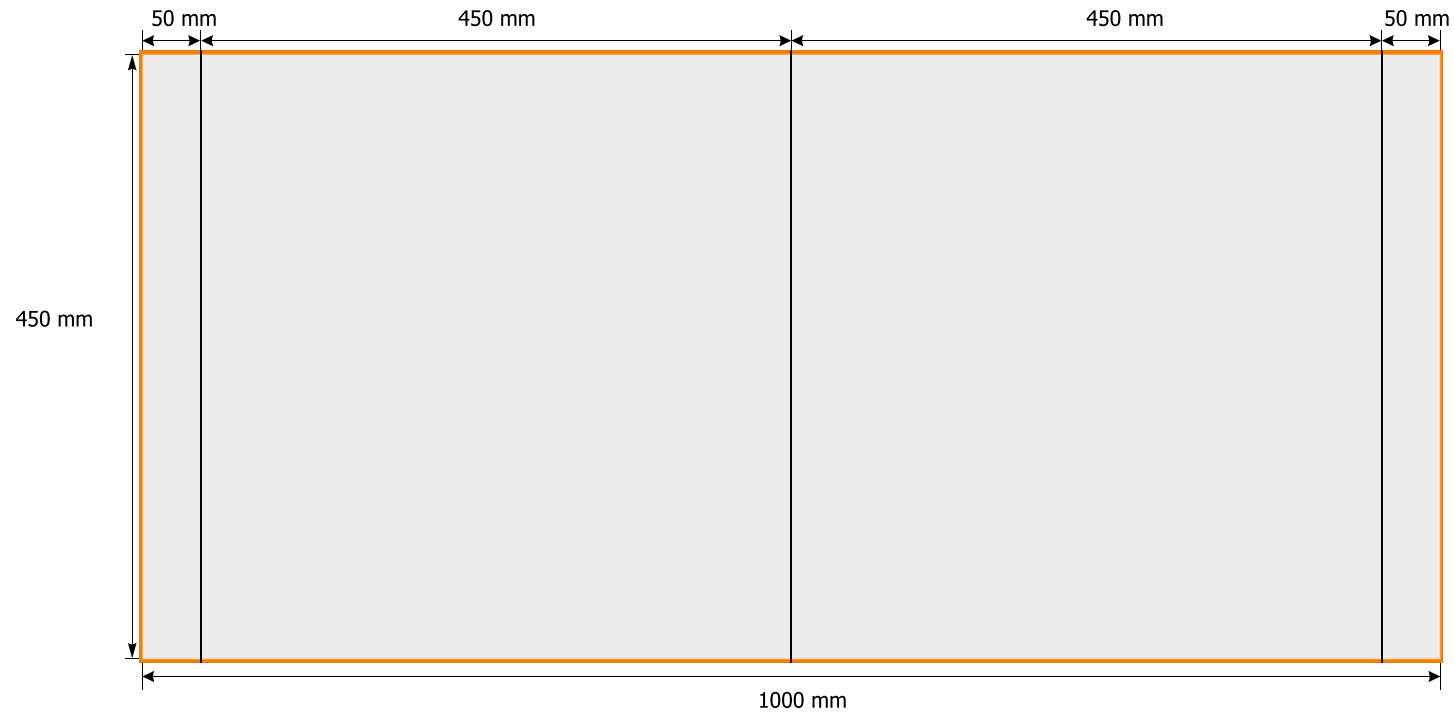


Ibbenbürenstraße 16
D - 44328 Dortmund

Telefon +49 (0) 231 - 233 000
Mobil +49 (0) 172 - 273 4444
Fax +49 (0) 231 - 206 1149

info@schaefers-systems.com
www.schaefers-systems.com

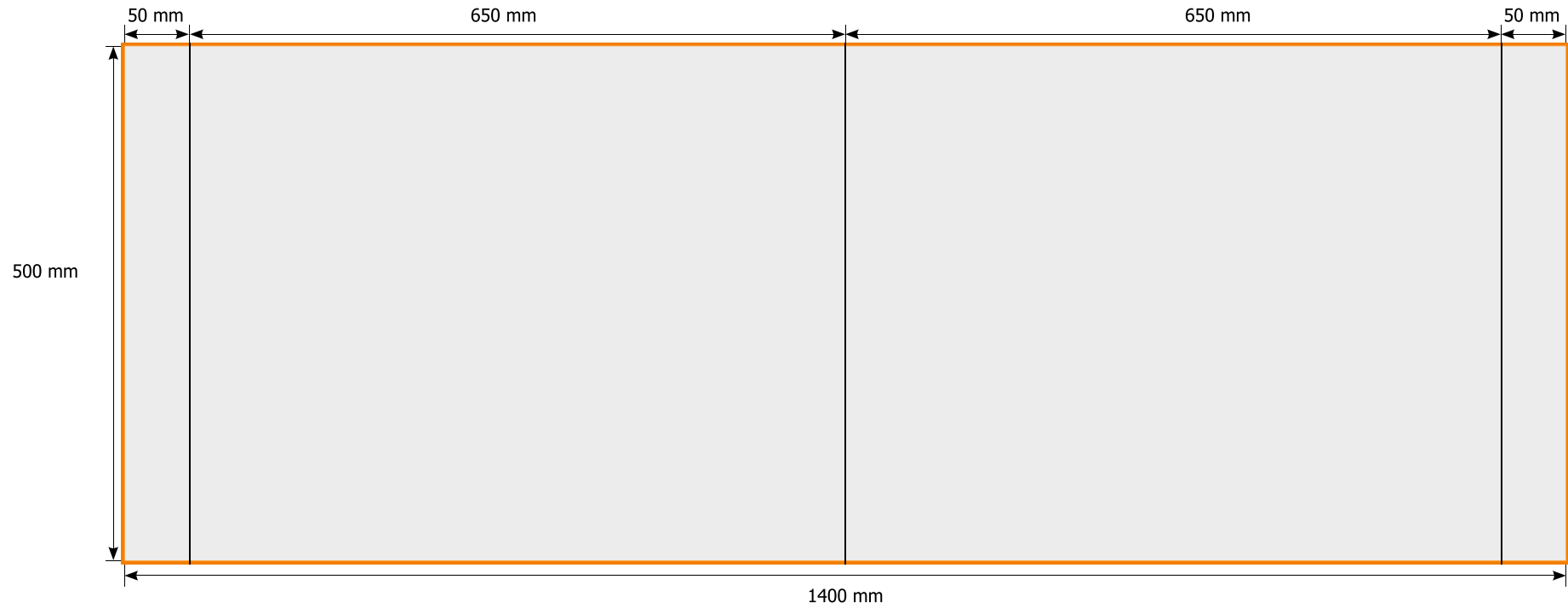
Vorgaben Faltschild 1000 x 450 mm



Datenformat 1000 x 450 mm

Endformat 1000 x 450 mm

Vorgaben Faltschild 1400 x 500 mm



Datenformat 1400 x 500 mm

Endformat 1400 x 500 mm


Vorgaben Faltschild 1000 x 700 mm



Datenformat 1000 x 700 mm

Endformat 1000 x 700 mm


Vorgaben Faltschild 1400 x 1000 mm



Datenformat 1400 x 1000 mm

Endformat 1400 x 1000 mm


Vorgaben Adhäsionsfolien / Werbschilder / SK-Folien z.B. 500 x 700 mm - Hoch- oder Querformat



Datenformat 500 x 700 mm

Endformat 500 x 700 mm

Vorgaben Saugnapfschild z.B. 700 x 1000 mm - Hoch- oder Querformat



Bitte die dunklen Felder 35 x 35 mm
nicht mit Text/Logo belegen, da
dieser Platz für die Befestigung
benötigt wird.

Datenformat 700 x 1000 mm

Endformat 700 x 1000 mm

Vorgaben Galgenschild 700 x 500 mm




Bitte 30 mm vom oberen Rand
und vom rechten Rand nicht mit
Text/Logo belegen, da dieser Platz
für die Befestigung benötigt wird.

Datenformat 500 x 700 mm

Endformat 500 x 700 mm

Vorgaben Aufsatz-Schild 200 x 700 mm



Bitte 40 mm vom unteren Rand nicht mit Text/Logo belegen, da dieser Platz für die Befestigung benötigt wird.

Datenformat 200 x 700 mm

Endformat 200 x 700 mm

Vorgaben Werbeplane z.B. 1500 x 1000 mm (rundum geöst)

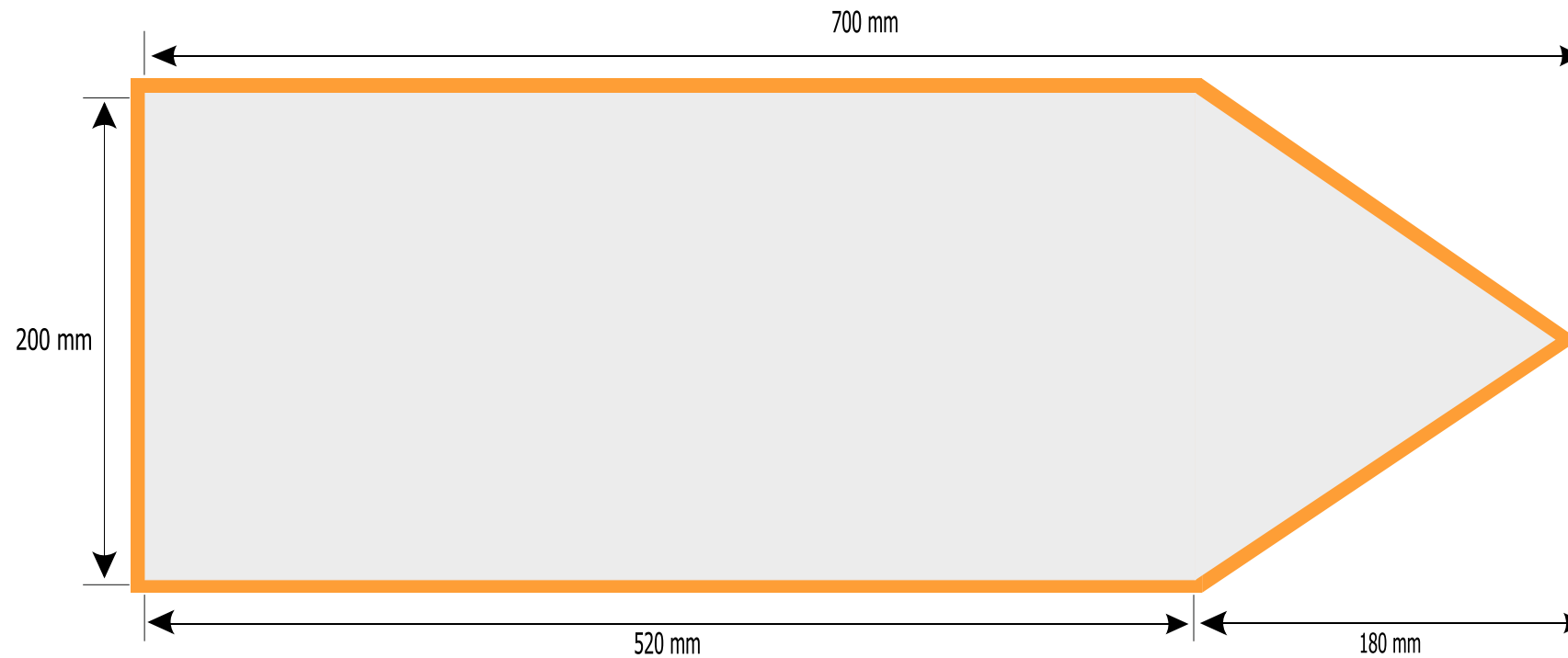


Bitte 50 mm Rand rundum nicht mit Text/Logo belegen, da dieser Platz für die Befestigung (Ösen) benötigt wird.

Datenformat 500 x 700 mm

Endformat 500 x 700 mm

Vorgaben Hinweisschilder / Richtungspfeile / Aufsatzschilder 700 x 200 mm



Datenformat 650 x 225 mm

Endformat 650 x 225 mm